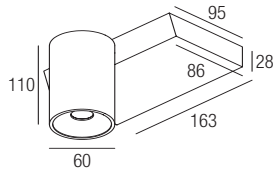


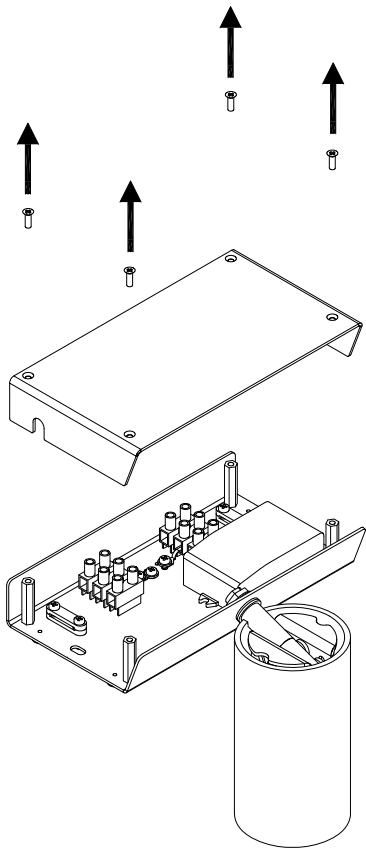
BULL 10 LAY - BX1XXXXX

Surface projectors

design Lapo Grassellini

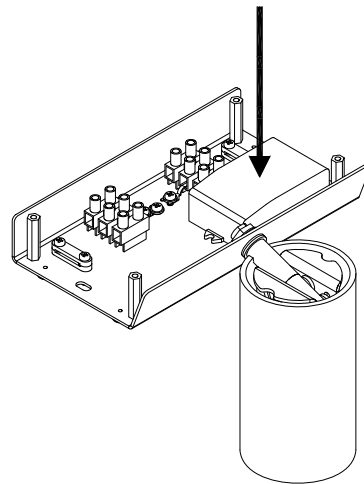


I ISTRUZIONI PER LE AUTORITÀ PREPOSTE ALLA SORVEGLIANZA DEL MERCATO SULLA RIMOZIONE DELLE UNITÀ DI ALIMENTAZIONE SEPARATA
GB INFORMATION FOR MARKET SOURVEILANCE AUTHORITIES ON REMOVAL OF SEPARATE CONTROL GEAR



1

I Svitare le viti e rimuovere la lamiera superiore.
GB Unscrew the screw and remove the metal sheet on the top.

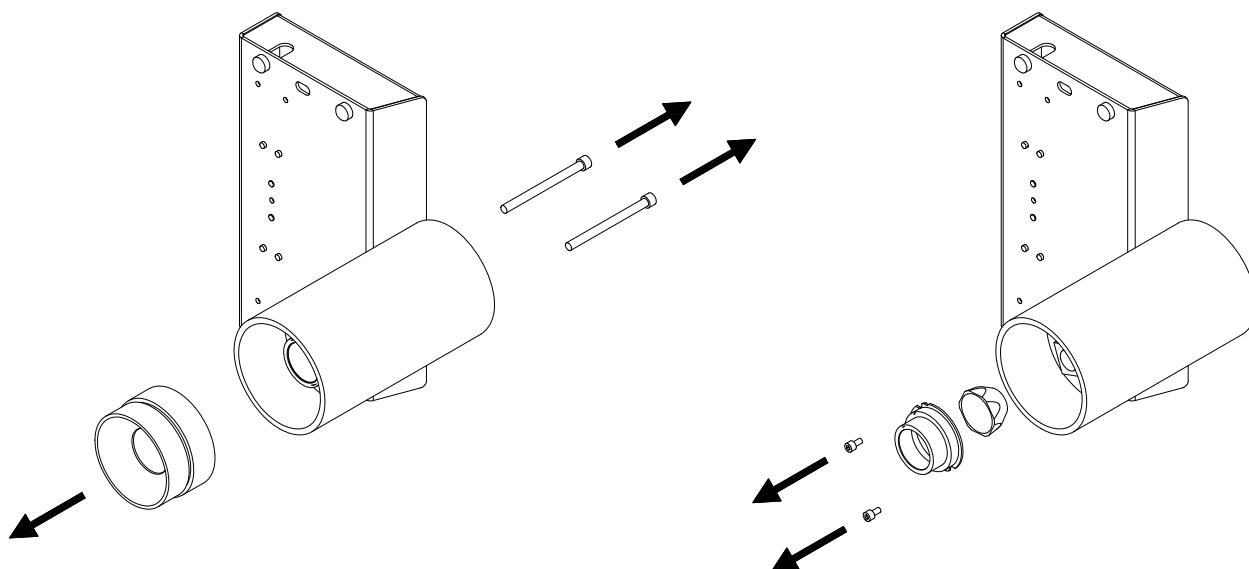


2

I Driver ispezionabile.
GB Examinaable driver.

I ISTRUZIONI PER LE AUTORITÀ PREPOSTE ALLA SORVEGLIANZA DEL MERCATO SULLA RIMOZIONE DELLA SORGENTE LUMINOSA

GB INFORMATION FOR MARKET SURVEILLANCE AUTHORITIES ON REMOVAL OF LIGHT SOURCE

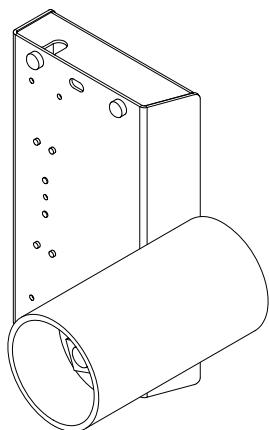


1

I Svitare le viti sul retro e rimuovere l'anello frontale.
GB Unscrew the screws on the back and remove the front ring.

2

I Svitare le viti e rimuovere l'ottica.
GB Unscrew the screws and remove the optic.



3

I Sorgente luminosa ispezionabile.
GB Examinable light source.