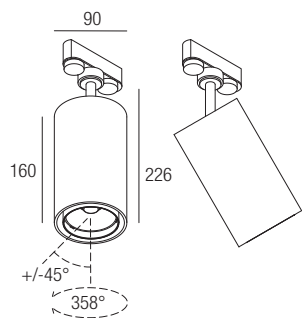


BULL 10 PRECISION - BP1XXXX

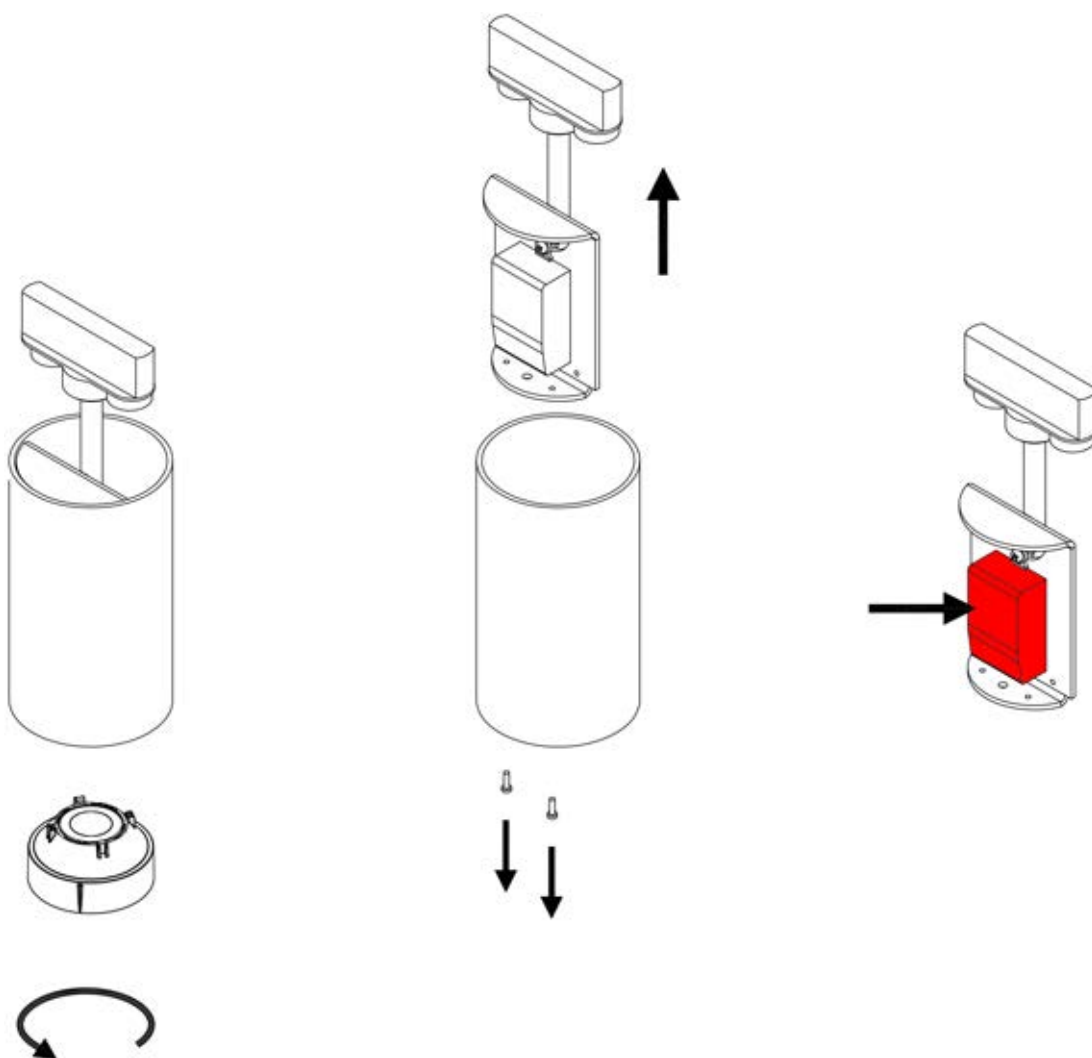
Projector for 230VAC track

design Lapo Grassellini



I INFORMAZIONI SULLA RIMOZIONE DELLE UNITÀ DI ALIMENTAZIONE SEPARATA DAL PRODOTTO CONTENITORE A FINE VITA

GB INFORMATION ON REMOVAL OF SEPARATE CONTROL GEAR FROM CONTAINING PRODUCT AT END OF LIFE



1

I Ruotare la lente e rimuoverla.
GB Rotate the optic and remove it.

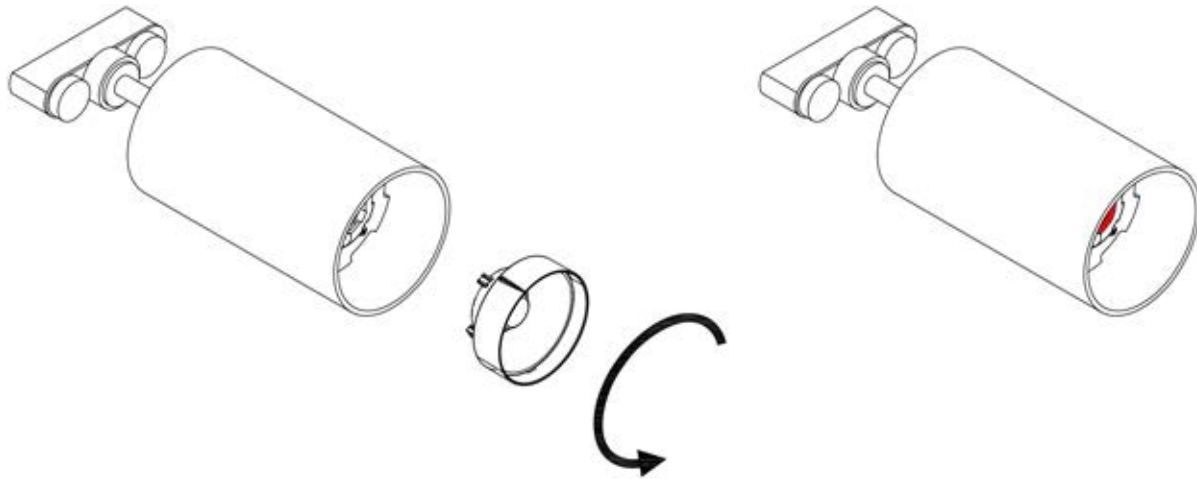
2

I Svitare le viti e rimuovere la parte superiore.
GB Unscrew the screws and remove superior part.

3

I Rimuovere l'unità di alimentazione.
GB Remove control gear.

I INFORMAZIONI SULLA RIMOZIONE DELLA SORGENTE LUMINOSA DAL PRODOTTO CONTENITORE A FINE VITA
GB INFORMATION ON REMOVAL OF LIGHT SOURCE FROM CONTAINING PRODUCT AT END OF LIFE



1

I Ruotare la lente e rimuoverla.
GB Rotate the optic and remove it.

2

I Rimuovere la sorgente luminosa.
GB Remove light source.