

CYL 10

Ceiling mounted luminaire

design Roberto Mantovani



The Cyl 10 luminaire range combines minimalist geometry with high mechanical and optical quality. It is suitable for applications ranging from accent lighting to general lighting. It can be fitted with an anti-glare filter and an opal diffuser, and is also available in a version with adjustable optics from 10°-55°.

La gamma di apparecchi da soffitto Cyl 10 combina una geometria minimale con un elevato livello di qualità meccanica e ottica. Si presta ad applicazioni che vanno dalla luce d'accento all'illuminazione generale. Equipaggiabile con filtro antiabbagliamento e schermo opale, è disponibile anche nella versione con ottica regolabile 10°-55°.

La gamme de plafonniers Cyl 10 allie une géométrie minimaliste à un haut niveau de qualité mécanique et optique. Elle convient à des applications allant de l'éclairage d'accentuation à l'éclairage général. Il peut être équipé d'un filtre anti-éblouissement et d'un écran opale, et est également disponible dans une version à optique orientable de 10° à 55°.

Die Deckenleuchtenfamilie Cyl 10 verbindet eine minimalistische Geometrie mit einer hohen mechanischen und optischen Qualität. Sie eignet sich für Anwendungen, die von der Akzentbeleuchtung bis zur Allgemeinbeleuchtung reichen. Sie kann mit einem Blendfilter und einem Opalschirm ausgestattet werden und ist auch in einer Version mit verstellbarer Optik von 10°-55° erhältlich.

La gama de luminarias de techo Cyl 10 combina una geometría minimalista con un alto nivel de calidad mecánica y óptica. Es adecuada para aplicaciones que van desde la iluminación de acento hasta la iluminación general. Puede equiparse con un filtro antideslumbrante y una pantalla opalina, y también está disponible en una versión con óptica orientable 10°-55°.



IP20 made in Italy

Supply current

500mA (V_i 18V)

Power

10W

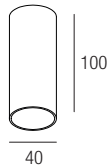
Series wiring

CRI

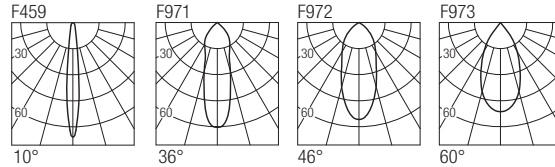
85-93

2-Step MacAdam

Dimensions



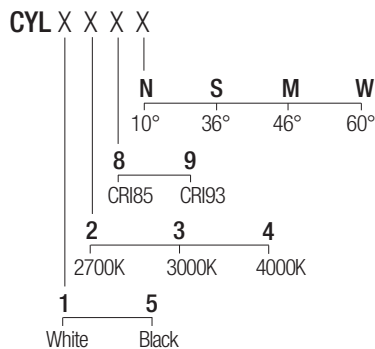
Photometric diagrams



CCT/CRI/Flux

	CRI85	CRI93
2700K	890lm	840lm
3000K	1000lm	930lm
4000K	1040lm	960lm

Code construction



Accessories

LCYL01 LCYL01B

White Black
Low luminance louver



SCYL01 SCYL01B

White Black
Milky screen



Note: The filter and screen are not compatible with the 10° lens version.

AL7022

24VDC/500mA constant current converter

Drivers 500mA

on/off

AL1074 (1) IP20 ⌀30 mm

AL1077 (1) IP20 ⌀40 mm

AL1084 (1..2) IP20 S.P. ⌀55 mm

dimnable

AL4010 (1..2) IP20 PUSH 0/1..10V ⌀72 mm

ALD450 (1) IP20 DALI 2 PUSH ⌀36 mm

AL4151 (1..2) IP20 DALI 2 ⌀72 mm

AL4153 (1..2) IP20 PUSH IGBT-TRIAC ⌀56 mm