

ALOHA 6

IP rated projectors

design Roberto Mantovani



The Aloha range offers IP65-rated spotlights in anodized aluminium, ideal for installation in particularly aggressive environments. Optical quality and fine finishes combine to make a highly dependable product. Using the base accessory, the fixture can be wall or ceiling mounted. Can be equipped with anti-glare filter for maximum viewing comfort.

La gamma Aloha offre proiettori IP65 in alluminio anodizzato, ideali all'installazione in ambienti particolarmente aggressivi. Qualità ottica e finiture di pregio si fondono in un prodotto di grande affidabilità. Tramite l'accessorio base è possibile installare l'apparecchio a soffitto o parete. Equipaggiabili con filtro antiabbagliamento per il massimo comfort visivo.

La gamme Aloha propose des projecteurs IP65 en aluminium anodisé, adaptés pour l'installation dans des milieux particulièrement agressifs. Qualité optique et finitions de qualité fusionnent dans un produit de grande fiabilité. Avec l'accessoire base, il est possible d'installer l'appareil au plafond ou au mur. Peuvent être équipés avec filtre anti-éblouissement pour le meilleur confort visuel.



IP65 made in Italy

Die Produktreihe Aloha bietet Leuchten mit Schutzklasse IP65 aus eloxierten Aluminium, geeignet für die Installation in besonders aggressiven Umgebungen. Optische Qualität und feine Ausführungen verbinden sich in einem Produkt von großer Zuverlässigkeit. Mit dem Basiszubehör kann das Gerät an der Decke oder der Wand installiert werden. Kann mit Blendschutzfilter ausgestattet werden für maximalen visuellen Komfort.

La gama Aloha ofrece proyectores IP65 de aluminio anodizado, adecuados para su instalación en entornos particularmente agresivos. Calidad óptica y acabados de valor se funden en un producto de gran fiabilidad. Mediante el accesorio básico es posible instalar el aparato en el techo o en la pared. Se pueden equipar con filtro antideslumbramiento para obtener el máximo confort visual.

Supply current

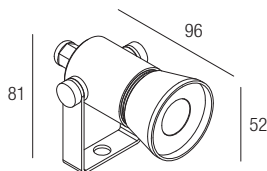
350-500mA (V, 8,7V)

Power

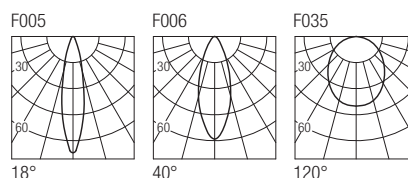
3-6W

Series wiring

Dimensions



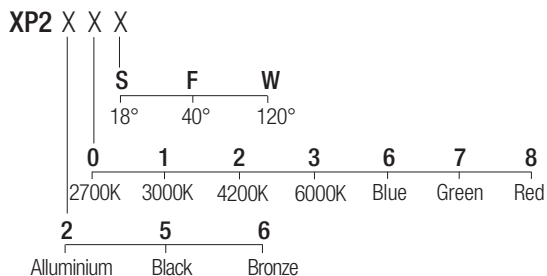
Photometric diagrams



CCT/CRI/Flux

	350mA	500mA
2700K	267lm	384lm
3000K	279lm	400lm
4200K	309lm	462lm
6000K	342lm	495lm

Code construction



Note: cable cut to measure on request

Optionals

XP0011 Earth spike

XP0200 XP0500 XP0600
Aluminium Black Bronze

L0032 L0035 L0036
Aluminium Black Bronze

Low luminance louver

Drivers

350 mA	on/off	dimming	500 mA	on/off	dimming
AL1034 (1..3)	30mm IP20	AL4000 (1..4)	72mm IP20 PUSH 1..10V	AL1074 (1..2)	30mm IP20
AL1035 (1..3)	40mm IP20	AL4051 (1..4)	72mm IP20 DALI	AL1077 (1..2)	40mm IP20
AL1037 (1..5)	55mm IP20 S.P.	AL4053 (1..4)	60mm IP20 IGBT-TRIAC	AL1084 (1..3)	55mm IP20 S.P.
AL9011 (1..4)	60mm IP67			AL9051 (1..3)	60mm IP67
				AL4010 (1..4)	72mm IP20 PUSH 1..10V
				AL4151 (1..4)	72mm IP20 DALI
				AL4153 (1..4)	60mm IP20 IGBT-TRIAC